

lifestyle  
FLOORS

---

CATALOGUE SOLS LVT  
2022

---

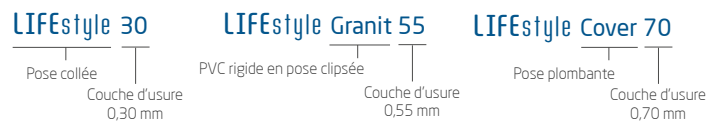
  
La Maison du Sol

# lifestyle FLOORS

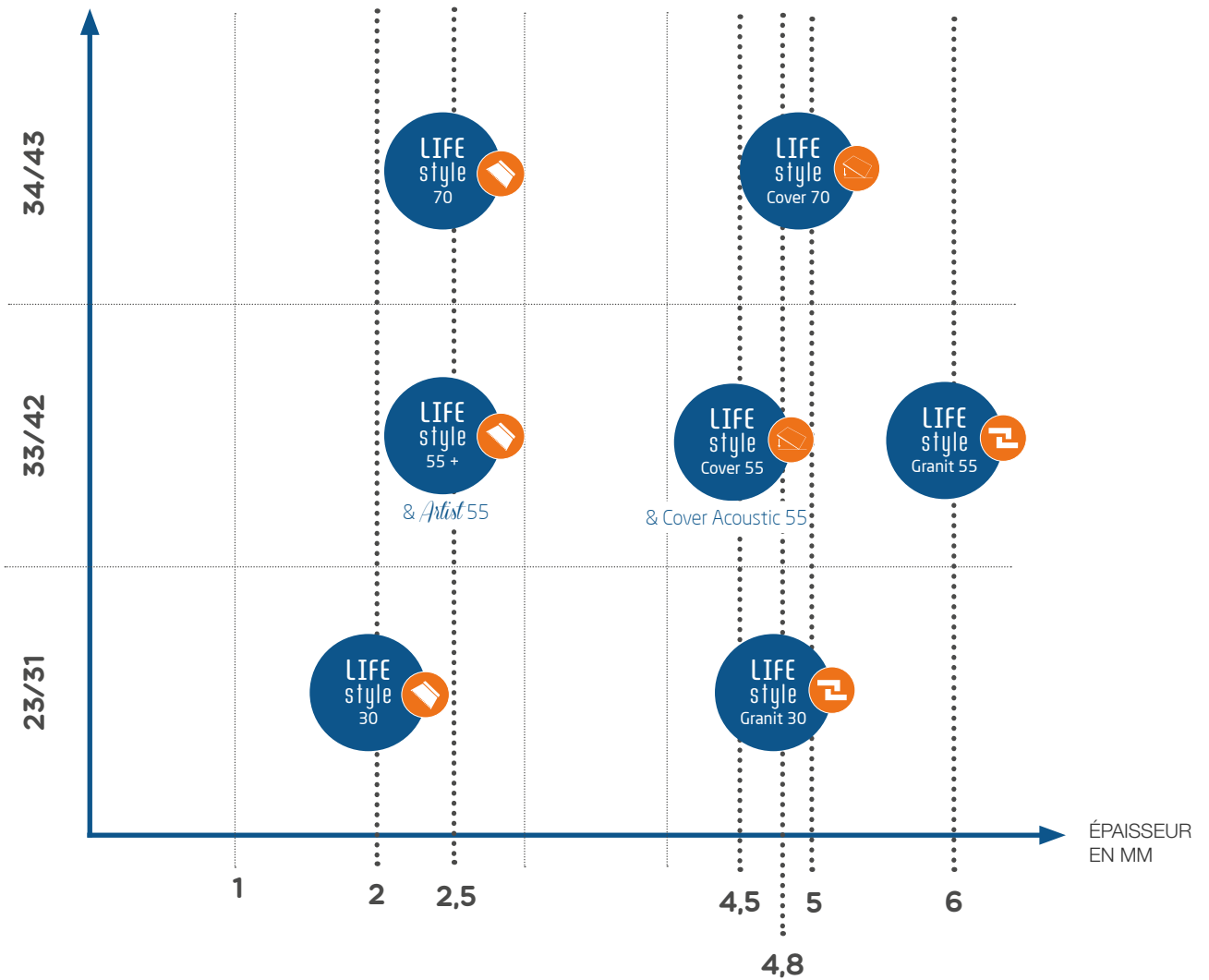


Parmi les six marques que La Maison du Sol a développées pour proposer sa propre offre produits, **Lifestyle Floors** est la marque dédiée aux revêtements de sols LVT : lames et dalles en PVC modulaire.

Nous avons constitué une offre large de sols LVT, avec le choix parmi trois types de pose : pose collée, clipsée ou plombante; et des produits allant du trafic modéré au très grand trafic en fonction de la couche d'usure.



CLASSE D'USAGE



pose collée



pose clipsée



pose plombante

# SOMMAIRE

---




## LVT à coller

- 06 Lifestyle 30
- 10 Lifestyle 55 + new
- 14 Lifestyle *Artist* 55
- 20 Lifestyle 70



## LVT rigide à clipser

- 26 Lifestyle Granit 30
- 30 Lifestyle Granit 55



## LVT plombante

- 36 Lifestyle Cover 55 & Cover 55 Acoustic
- 40 Lifestyle Cover 70

44 Tableau technique

## Accessoires et produits de mise en oeuvre

- 48 Produits de mise en oeuvre
- 49 Plinthes
- 50 Profilés
- 51 Tapis d'accueil antisalissures





# LAMES ET DALLES LVT À COLLER

---

06 Lifestyle 30

10 Lifestyle 55 + 

14 Lifestyle *Artist* 55

20 Lifestyle 70





LVT à coller

LIFE  
style  
30

1 219,20 x 228,60 mm  
914,40 x 457,20 mm



Lames et dalles  
PVC compact à coller

## LE REVÊTEMENT DE SOL SIMPLE ET EFFICACE

Le revêtement de sol en PVC compact à coller **Lifestyle 30** est doté d'une couche d'usure de 0,30 mm renforcée par un traitement PUR le rendant plus résistant aux rayures et aux taches. Avec une belle palette de lames et dalles, laissez-vous inspirer pour redéfinir votre intérieur !



2 mm



0,30 mm



3 600 g/m<sup>2</sup>



ÉMISSIONS DANS L'AIR INTÉRIEUR  
A+



Chêne Original Naturel Clair  
GWM073



100 % sans phtalates

1 219,20 x 228,60 mm

914,40 x 457,20 mm



Pierre de Sable Beige  
GTM907



Pin Blue Moon  
GWM083



Chêne Original Naturel  
GWM076

# LIFE style 30




Lames et dalles  
PVC compact  
à coller




Chêne Original Naturel Foncé  
GWM071

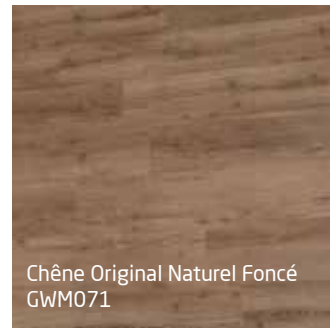
1 219,20 x 228,60 mm




Chêne Nordic  
GWM085




Chêne Original Naturel  
GWM076




Chêne Original Naturel Foncé  
GWM071



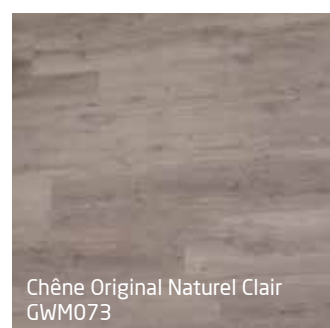
Chêne Américain Naturel  
GWM079




Pin Blue Moon  
GWM083




Chêne Classic Brun  
GWM081




Chêne Original Naturel Clair  
GWM073



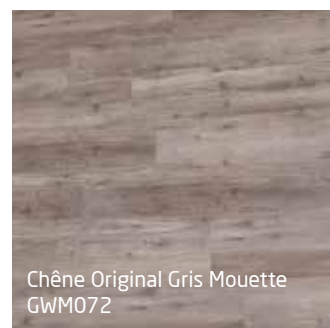
Chêne Scandinavia  
GWM084



Chêne Original Gris  
GWM075



Chêne Américain Gris  
GWM078



Chêne Original Gris Mouette  
GWM072



Chêne Classic Gris  
GWM082





Pierre de Sable Beige  
GTM907

914,40 x 457,20 mm



Grès des Vosges Gris  
GTM905



Grès des Vosges Beige  
GTM903



Pierre de Sable Beige  
GTM907




Pierre de Sable Gris  
GTM906



Schiste Gris Foncé  
GTM901



Schiste Gris Clair  
GTM902



Ardoise Naturelle Grise  
GTM908



Ardoise Naturelle Graphite  
GTM909

## MISE EN OEUVRE

Pour effectuer une pose parfaite de vos lames et dalles à coller, nous préconisons l'utilisation des colles :

- Sadertech V8 de Bostik
- Durocoll de Cegecol



Sadertech V8 - Bostik  
Seau de 6 kg - B606599  
Seau de 18 kg - B606598



Cege100 Durocoll - Cegecol  
Seau de 14 kg - C487682



LVT à coller

U3 P3 E2 C2

LIFE  
style  
55+

new

1 320 x 196 mm  
659 x 329 mm



Lames et dalles  
LVT à coller

## LA HAUTE TECHNICITÉ ASSOCIÉE AU DESIGN

Avec son classement U3 P3 E2 C2, **Lifestyle 55+** est doté de performances techniques supérieures et offre une très large palette de décors qui permettra à chacun de trouver son bonheur.



2,50 mm

0,55 mm

4 059 g/m<sup>2</sup>



Chêne Printemps - 1320 x 196 mm  
400086887





Chêne Naturel Clair  
400086891



Mini-chanfreins  
sur les 4 côtés




Excellente stabilité  
dimensionnelle



Grainage bois synchronisé  
pour 5 lames bois identifiées  
par ce pictogramme

1 320 x 196 mm

659 x 329 mm



Béton Gris Moyen  
400086899



Chêne Naturel Sauvage  
400086890

# LIFE style 55 +



Lames et dalles  
LVT à coller

U3 P3 E2 C2




Chêne Champêtre Blanc  
400086894

659 x 329 mm



Béton Gris Clair  
400086898



Béton Gris Moyen  
400086899



Béton Gris Foncé  
400086900




Volcanic Stone Gris  
400086901



Metallic Stone Gris  
400063572



Volcanic Stone Anthracite  
400086902



Metallic Stone Rouille  
400063573



Volcanic Stone Anthracite  
400086902

## MISE EN OEUVRE

Deux solutions s'offrent à vous pour la pose de votre sol Lifestyle 55 + :

### ● Pose collée en plein

Nous préconisons l'utilisation des colles :

- Sadertech V8 de Bostik
- Durocoll de Cegocol



### ● Pose avec la sous-couche
















#### auto-adhésive Xtrafloor™ Flex Pro

Solution complète pour une pose rapide avec une amélioration de l'isolation acoustique et du confort à la marche.

+ d'infos sur [www.lamaisondusol.com](http://www.lamaisondusol.com)









LVT à coller

LIFE  
style  
*Artist* 55

1219,20 x 228,60 mm | 1422,40 x 228,60 mm  
457,20 x 457,20 mm | 600 x 600 mm  
304,80 x 76,20 mm | 720 x 144 mm



Lames et dalles  
PVC compact à coller

## LAISSEZ S'EXPRIMER L'ARTISTE QUI EST EN VOUS !

La collection **Lifestyle Artist 55** propose une grande variété de formats et de styles décoratifs et audacieux, pour laisser libre cours à votre imagination, et vous permettre de concevoir des **espaces uniques** en apposant votre propre signature.



2,50 mm



0,55 mm



4 400 g/m<sup>2</sup>



ÉMISSIONS DANS L'AIR INTÉRIEUR  
A+ A B C



Grand Class - Woodland Tropical  
GW824





Master Trend - Oak Original Pure Essence  
GW071



Décor exclusifs  
et uniques



Tenue et stabilité  
dimensionnelle excellentes  
pour une mise en oeuvre fiable,  
rapide et facile



La collection **Master Trend** bénéficie  
de la technologie "double-print film"  
diminuant la répétition des dessins  
pour un effet réaliste et authentique



**Super-matité** et **résistance accrue**  
aux rayures grâce à une couche PUR  
près de deux fois supérieure aux  
standards du marché



100 % sans  
phtalates



**Lames micro-chanfreinées**  
sur les 4 côtés

304,80 x 76,20 mm



720 x 144 mm



1 219,20 x 228,60 mm



1 422,40 x  
228,60 mm



600 x 600 mm



457,20 x 457,20 mm



Tierra Nueva - Mix de 3 coloris  
GTS806 - GTS802 - GTS803



New Square - Concrete Indium Grey  
GT605



LIFE  
style  
*Artist 55*



Lames et dalles  
PVC compact  
à coller



Woodland Lake  
GW822


Grand Class - 1 422,40 x 228,60 mm




Nordic Ice White  
GW871




Nordic Lava Grey  
GW875



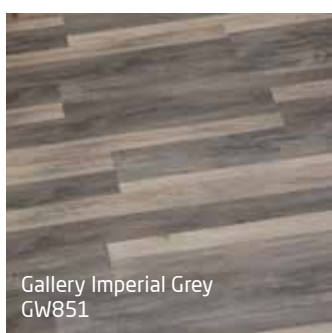
Harbor Avenue  
GW801




Harbor Yard  
GW804




Harbor Beach  
GW808




Gallery Imperial Grey  
GW851




Gallery Elegant Brown  
GW856



Gallery Black Pearl  
GW855



Woodland Lake  
GW822




Woodland Tropical  
GW824



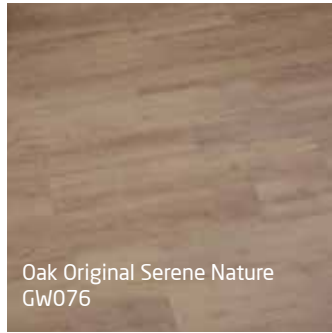
Harbor Yard  
GW804




Master Trend - 1 219,20 x 228,60 mm



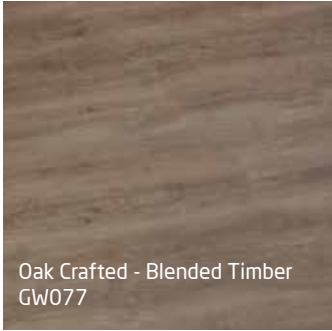
Oak Original Serene Greige  
GW073



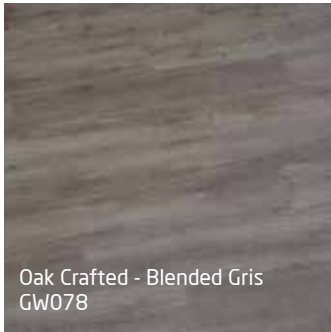
Oak Original Serene Nature  
GW076




Oak Original Pure Essence  
GW071




Oak Crafted - Blended Timber  
GW077



Oak Crafted - Blended Gris  
GW078




Oak Crafted - Blended Cottage  
GW079




Oak Original Serene Nature  
GW076

Modern Vintage - 304,80 x 76,20 mm



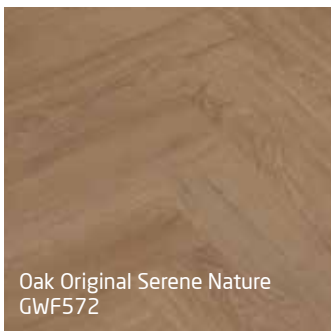
Oak Tundra Beige  
GWF056



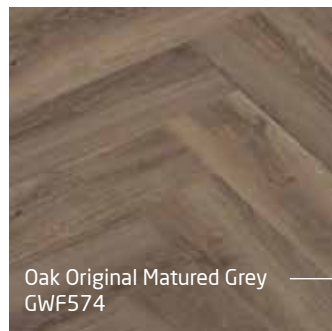
Oak Gold Brown  
GWF055



Modern Vintage Chic - 720 x 144 mm



Oak Original Serene Nature  
GWF572



Oak Original Matured Grey  
GWF574



LIFE  
style  
*Artist 55*



Lames et dalles  
PVC compact  
à coller



Tierra Nueva - 457,20 x 457,20 mm



Luna Grey  
GTS807



Sky Blue  
GTS803



Azure Blue  
GTS802




Indium Grey  
GTS806



Nocturne Black  
GTS801



Terra Red  
GTS805





Concrete Charcoal Grey  
GT601

Concrete Graphite Grey  
GT604

Concrete Indium Grey  
GT605

Concrete Light Brown  
GT606



Concrete Indium Grey  
GT605

## MISE EN OEUVRE

Pour effectuer une pose parfaite de vos lames et dalles à coller, nous préconisons l'utilisation des colles :

- Sadertech V8 de Bostik
- Durocoll de Cegocol



Sadertech V8 - Bostik  
Seau de 6 kg - B606599  
Seau de 18 kg - B606598



Cege100 Durocoll - Cegocol  
Seau de 14 kg - C487682



LVT à coller

LIFE  
style  
70

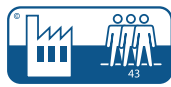
1 219,20 x 177,80 mm | 1516,90 x 228,60 mm  
609,60 x 304,80 mm | 914,40 x 457,20 mm



Lames et dalles  
PVC compact à coller

## UN LARGE CHOIX DE FORMATS ET DE DÉCORS

Lifestyle 70 vous offre une large palette de lames et dalles décoratives pour varier les plaisirs, que ce soit en termes de formats ou de décors. Avec sa couche d'usure de **0,70 mm**, cette collection est parfaitement adaptée aux lieux à grand trafic tels que les commerces ou les bureaux.



2,50 mm



0,70 mm



3 940 g/m<sup>2</sup>



ÉMISSIONS DANS L'AIR INTÉRIEUR  
A+ A B C



Chêne Gris Moderne  
C070XL9852










Chêne Gris Beige  
C070XL9855



Chêne Gris Beige  
C070XL9855


 100 % sans phtalates

-  1 219,20 x 177,80 mm
-  1 516,90 x 228,60 mm
-  914,40 x 457,20 mm
-  609,60 x 304,80 mm



Chêne Naturel  
C0706843



Céramique Gris  
C0703978



Chêne Blond  
C0705823

LIFE  
style  
70




Lames et dalles  
PVC compact  
à coller




Chêne Naturel  
C0706843


1 219,20 x 177,80 mm




Chêne Naturel Cérusé  
C0709825




Chêne Rustique Ardéchois  
C0704558




Chêne Naturel  
C0706843




Chêne Printanier  
C0705633




Chêne Gris  
C0706841



Chêne Rustique Brun Clair  
C0705471




Chêne Blond  
C0705823



Chêne Français  
C0707931



Chêne Gris Océan  
C0709842

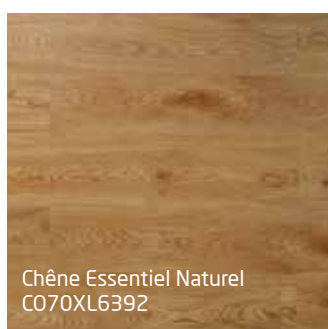


Chêne Gris Foncé  
C0706845




Pin Noir des Causses  
C0705657


1 516,90 x 228,60 mm



Chêne Essentiel Naturel  
C070XL6392



Chêne Gris Beige  
C070XL9855




Chêne Gris Moderne  
C070XL9852



Chêne Gris Orge  
C070XL9858

914,40 x 457,20 mm



Stone Amadeo Beige Clair  
C070XL1123



Stone Amadeo Gris Moyen  
C070XL1125



Stone Amadeo Anthracite  
C070XL1126



Stone Amadeo Gris Moyen  
C070XL1125

609,60 x 304,80 mm



Céramique Gris  
C0703978



Céramique Beige  
C0703977

## MISE EN ŒUVRE

Pour effectuer une pose parfaite de vos lames et dalles à coller, nous préconisons l'utilisation des colles :

- Sadertech V8 de Bostik
- Durocoll de Cegecol



Sadertech V8 - Bostik  
Seau de 6 kg - B606599  
Seau de 18 kg - B606598



Cege100 Durocoll - Cegecol  
Seau de 14 kg - C487682







# LAMES ET DALLES LVT RIGIDES À CLIPSER

---

26 Lifestyle Granit 30

30 Lifestyle Granit 55



LVT rigide à clipser

LIFE  
style  
Granit 30

1220 x 181 mm  
610 x 305 mm | 940 x 465 mm



Lames et dalles rigides clipsables,  
âme composite minéral, avec sous-couche acoustique intégrée

## LA RÉNOVATION SIMPLE COMME BONJOUR !

Le revêtement de sol LVT rigide clipsable **Lifestyle Granit 30** est structuré autour d'un **panneau minéral composite**. Il offre des possibilités de rénovations esthétiques et rapides sur tous types de sols, avec une mise en œuvre simple, nécessitant un **minimum de préparation**, et des qualités techniques supérieures.



4,80 mm

0,30 mm


6 750 g/m<sup>2</sup>

0,10 %



Chêne Champêtre  
L30G082





1 220 x 181 mm

610 x 305 mm

940 x 465 mm

Chêne Nature  
L30G003

20 dB

Amélioration acoustique  
transversale de 20 dB



Produit résistant à l'eau,  
adapté aux pièces humides



Excellente stabilité  
dimensionnelle permettant  
la pose derrière les baies vitrées



Installation possible sur  
tous types de sols tels que :  
parquets cloués, béton,  
carrelage <sup>(1)</sup>, sols amiantés <sup>(2)</sup>



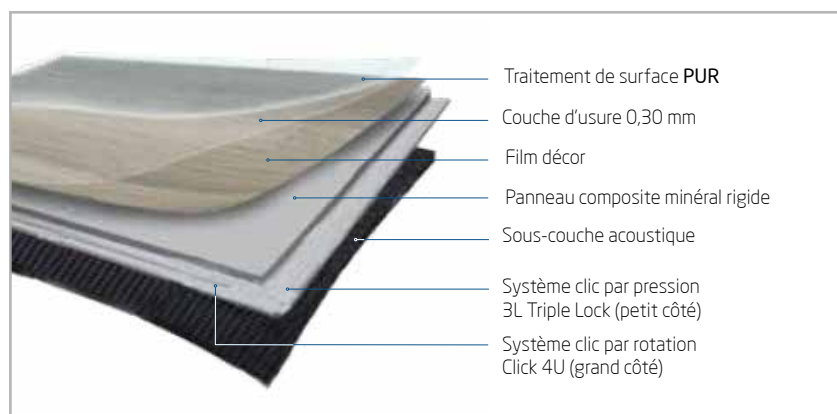
Installation sans joint de  
fractionnement jusqu'à 200 m<sup>2</sup>  
(10 x 20 ml)



Système clic I4F®  
extrêmement résistant

<sup>(1)</sup> se référer à la notice d'utilisation

<sup>(2)</sup> se référer à la réglementation en vigueur



Naxos Beige  
L30G059



Chêne Gris Océan  
L30G028

# LIFE style Granit 30



Lames et dalles  
LVT rigide clipsables  
avec sous-couche  
acoustique intégrée




Chêne Gris Orge  
L30G046


1 220 x 181 mm



Chêne Flotté  
L30G005



Chêne Sélection  
L30G278L14




Chêne Blond  
L30G278L10



Chêne Nature  
L30G003



Chêne Champêtre  
L30G082



Chêne Gris Orge  
L30G046




Chêne Gris Océan  
L30G028




Chêne Déco Gris  
L30G51206



Quercus Artic  
L30G278L5




Quercus Gris Beige  
L30G278L3



Quercus Gris  
L30G278L9



Quercus Gris Foncé  
L30GP27813



Pin Déco Beige  
L30G80111






Paros Gris Moyen  
L30G052

610 x 305 mm



Paros Beige  
L30G056



Paros Gris Moyen  
L30G052



Paros Anthracite  
L30G053

940 x 465 mm



Naxos Beige  
L30G059



Naxos Anthracite  
L30G054





LVT rigide à clipser

LIFE  
style  
Granit 55

1 212 x 185 mm | 1 524 x 225 mm  
610 x 305 mm | 925 x 462 mm



Lames et dalles rigides clipsables,  
âme composite minérale, avec sous-couche acoustique intégrée

## POUR DES TRAVAUX PRÉPARATOIRES ALLÉGÉS !



Le revêtement de sol LVT rigide clipsable **Lifestyle Granit 55** est structuré autour d'un **panneau minéral composite**.

Il permet de réduire sensiblement la préparation de votre sol avant rénovation grâce notamment à sa sous-couche intégrée, sa facilité d'installation, et la possibilité de recouvrir tous types de sols en un clin d'oeil !



6 mm

0,55 mm

9 300 g/m<sup>2</sup>

0,07 %



Chêne Lumineux  
REC554065



1 212 x 185 mm

1 524 x 225 mm

610 x 305 mm

925 x 462 mm

Bois Peint Blanc  
REC555061

22 dB

Amélioration acoustique  
transversale de 22 dBProduit résistant à l'eau  
et adapté aux pièces humidesExcellente stabilité  
dimensionnelle permettant  
la pose derrière les baies vitréesInstallation possible sur  
tous types de sols tels que :  
parquets cloués, béton,  
carrelage <sup>(1)</sup>, sols amiantés <sup>(2)</sup>200 m<sup>2</sup>Installation sans joint de  
fractionnement jusqu'à 200 m<sup>2</sup>  
(10 x 20 ml)Système clic I4F®  
extrêmement résistantmicro  
4VMini-chanfreins  
sur les 4 côtésPHTHALATE  
FREE100 % sans  
phtalates<sup>(1)</sup> se référer à la notice d'utilisation<sup>(2)</sup> se référer à la réglementation en vigueurTraitement Polyuréthane  
et traitement anti-bactérien

Couche d'usure 0,55 mm

Film décor

Couche PVC calandré

Panneau composite minéral rigide

Couche PVC calandré de  
stabilisation (contrebalancement)

Sous-couche acoustique

Dolomite Taupe  
REC553637

# LIFE style Granit 55



Lames et dalles  
LVT rigide clipsables  
avec sous-couche  
acoustique intégrée


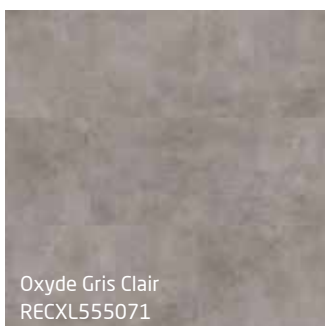




Granit Gris  
RECXL554252

610 x 305 mm



925 x 462 mm






1 212 x 185 mm



Chêne Glacier  
REC554261



Chêne Lumineux  
REC554065




Chêne Classique Grège  
REC553396




Chêne Classique Naturel  
REC553395



Bois Peint Blanc  
REC555061




Bois Peint Grège  
REC555063



Chêne Rustique Brun  
REC5543111



Chêne Moderne Gris  
REC55400A5



Chêne Chocolat  
REC554264



Chêne Anthracite  
REC554016



Chêne Moderne Gris  
REC55400A5

1 212 x 185 mm et

1 524 x 225 mm




Chêne Grège

1 212 x 185 mm - REC5523162  
1 524 x 225 mm - RECXL5523162



Chêne Scandinave

1 212 x 185 mm - REC5523163  
1 524 x 225 mm - RECXL5523163



Chêne Gris Clair

1 212 x 185 mm - REC553672  
1 524 x 225 mm - RECXL553672



Chêne Gris Mer

1 212 x 185 mm - REC5531217  
1 524 x 225 mm - RECXL5531217



Chêne Fumé

1 212 x 185 mm - REC553126  
1 524 x 225 mm - RECXL553126



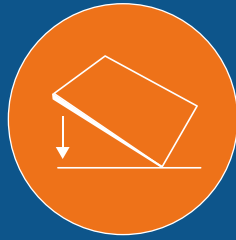
Chêne Moderne Brun

1 212 x 185 mm - REC55400A1  
1 524 x 225 mm - RECXL55400A1



Chêne Fumé  
REC553126





# LAMES ET DALLES LVT PLOMBANTES

---

36 Lifestyle Cover 55 & Cover 55 Acoustic

40 Lifestyle Cover 70





LVT plombante

# LIFeStyle Cover 55 & Cover 55 Acoustic

1 200 x 225 mm (standard)  
1 000 x 250 mm (acoustic)  
500 x 500 mm (standard et acoustic)



Lames et dalles PVC  
plombantes amovibles

## L'IDÉAL POUR DES RÉNOVATIONS ULTRA-RAPIDES

Les lames et dalles PVC plombantes et amovibles **Lifestyle Cover 55** sont parfaitement adaptées pour les rénovations rapides, même en lieux occupés, grâce à leur facilité d'installation en pose plombante : Posez, c'est installé !

Deux versions s'offrent à vous : la version **standard** pour tous les décors,  
et la **version acoustique (17 dB)** disponible pour 6 décors



Standard : 4,50 mm  
Acoustique : 5 mm

0,55 mm

Standard : 8 400 g/m<sup>2</sup>  
Acoustique : 8 000 g/m<sup>2</sup>

< 0,10 %



Chêne Rustique Clair  
Standard : LFC553252 / Acoustic : LFC55A3252



Adapté aux lieux à fort trafic tels que restaurants, hôtels et boutiques



Dalles de 50 x 50 cm et lames acoustiques 100 x 25 cm permettant des calepinages avec des dalles textiles



Excellente stabilité dimensionnelle (valeur moyenne : 0,05%)



Installation sans fractionnement



100 % sans phtalates



Mini-chanfreins 4V pour les dalles



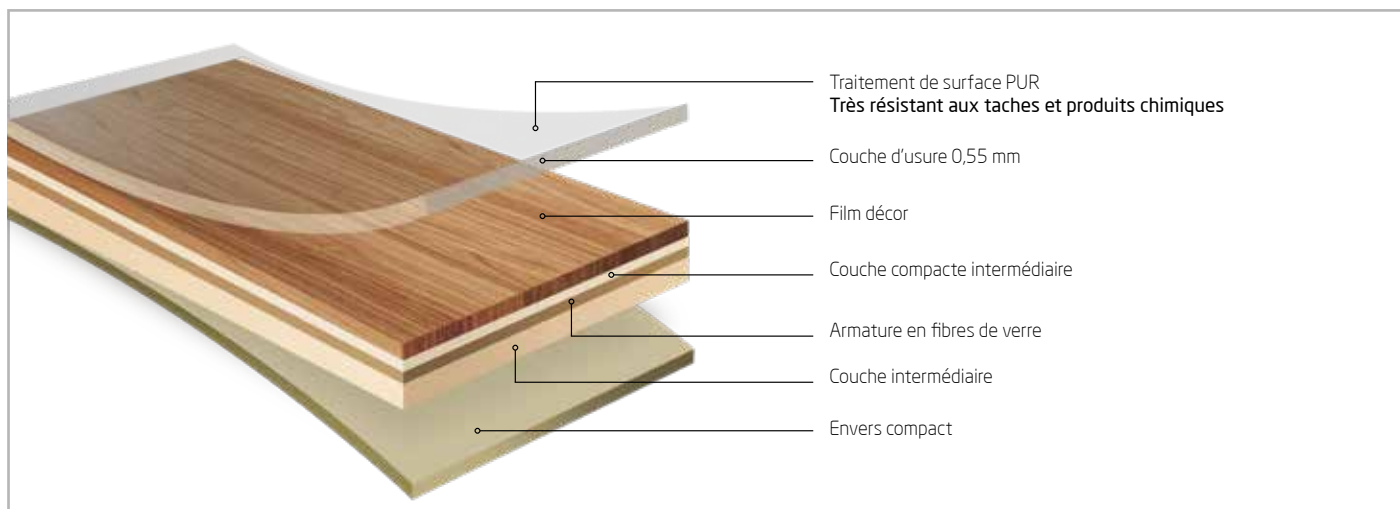
Version acoustique pour 6 références identifiées

1 200 x 225 mm (standard)

1 000 x 250 mm (acoustic)

500 x 500 mm (standard et acoustic)

Chêne Bois Flotté  
Standard : LFC553264  
Acoustic : LFC553264



# LIFE style

## Cover 55 & Cover 55 Acoustic



Lames et dalles en PVC plombantes amovibles



Chêne Gris Beige  
LFC553255

1 200 x 225 mm et

1 000 x 250 mm (acoustic)



Chêne Rustique Clair  
1 200 x 225 mm - LFC553252

Acoustic - 1 000 x 250 mm  
LFC55A3252



Chêne Bois Flotté  
1 200 x 225 mm - LFC553264

Acoustic - 1 000 x 250 mm  
LFC55A3264



Chêne Français Naturel  
1 200 x 225 mm - LFC553270


Acoustic - 1 000 x 250 mm  
LFC55A3270




Chêne Gris Clair  
1 200 x 225 mm - LFC551201

Acoustic - 1 000 x 250 mm  
LFC55A1201

1 200 x 225 mm



Chêne Blanchi  
LFC551227



Pin Rustique  
LFC551230




Chêne Gris Beige  
LFC553255



Chêne Sauvage  
LFC553251

500 x 500 mm

micro  
4V



Minéral Beige  
LFC558703



Minéral Gris Clair  
LFC558705

Version acoustique  
500 x 500 mm - LFC55A8705



Minéral Gris Foncé  
LFC556809

Version acoustique  
500 x 500 mm - LFC55A6809



Minéral Anthracite  
LFC558707B





Minéral Anthracite  
LFC558707B



Chêne Rustique Clair  
Standard : LFC553252  
Acoustic : LFC55A3252

## MISE EN OEUVRE

Pour effectuer une pose parfaite de vos lames et dalles plombantes amovibles, nous préconisons l'utilisation d'un produit de maintien :


- Adhesitech de Bostik
- Cege1.00 DPA de Cegecol



Adhesitech - Bostik  
Seau de 5 kg - B48602  
Seau de 19 kg - B048603



Cege1.00 DPA - Cegecol  
Seau de 15 kg - C491926



Chêne Sauvage  
LFC553251



LVT plombante

LIFE  
style  
Cover 70

1219,20 x 228,60 mm | 1422,40 x 228,60 mm  
457,20 x 457,20 mm | 914,40 x 457,20 mm  
914,40 x 914,40 mm



Lames et dalles PVC  
plombantes amovibles

## LA PERFORMANCE PAR DÉFINITION

Parfaitement adaptées aux zones à fort trafic (couche d'usure de 0,70 mm, les lames et dalles PVC plombantes amovibles **Lifestyle Cover 70** permettent des rénovations rapides, même en milieu occupé, pour une mise en utilisation immédiate.

Avec son envers **anti-glisse** très performant, le **meilleur plombant du marché** et une super-matité des décors, cette gamme allie avec brio technicité et esthétique.



5 mm

0,70 mm

9 100 g/m<sup>2</sup>

< 0,10 %



Chêne Campagne  
PE70XL831





Béton Original Gris Acier  
PE70XXL904



Adapté aux lieux à fort trafic tels que restaurants, hôtels et boutiques



Excellente résistance aux produits chimiques



Excellente stabilité dimensionnelle



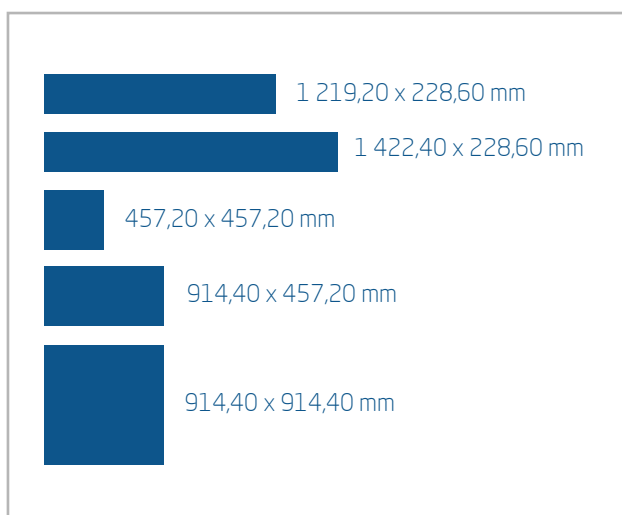
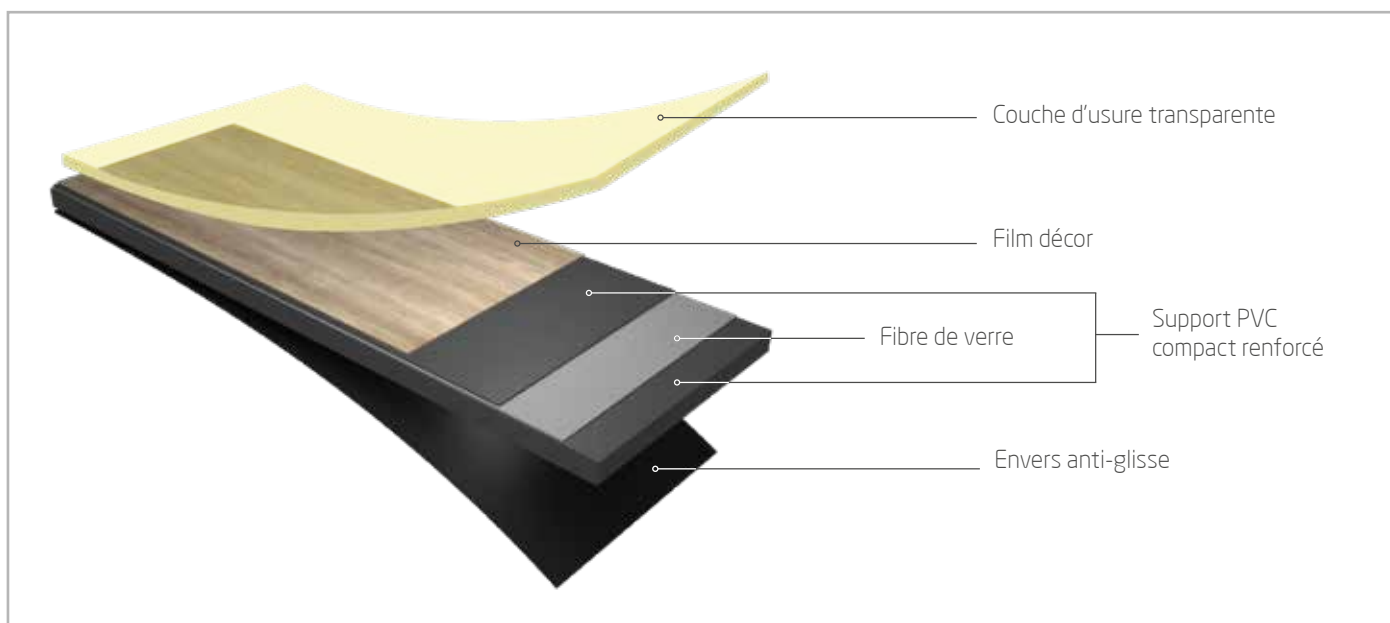
Installation sans joint de fractionnement jusqu'à 200 m<sup>2</sup> (10 x 20 ml)



100 % sans phtalates



Mini-chanfreins sur les 4 côtés sauf pour les dalles "Azulejos"





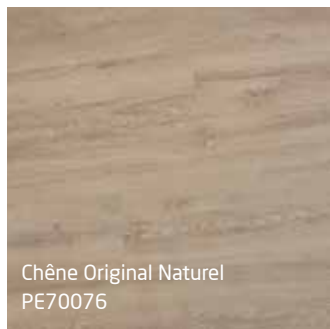
# LIFE style Cover 70



Lames et dalles  
en PVC plombantes  
amovibles



1 219,20 x 228,60 mm



Chêne Original Naturel  
PE70076



Chêne Contemporain Gris Perle  
PE70059



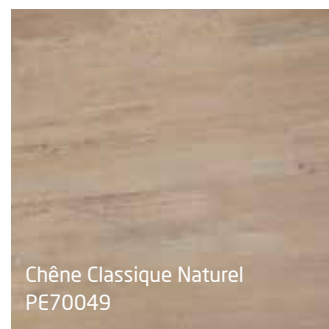
Chêne Contemporain Gris Mer  
PE70046



Chêne Cont. Gris Tempête  
PE70057



Chêne Artisan Etain  
PE70052



Chêne Classique Naturel  
PE70049




Chêne Classique Foncé  
PE70053




Chêne Classique de l'Ebéniste  
PE70058


1 422,40 x 228,60 mm




Chêne Original Gris  
PE70XL834



Chêne Flotté  
PE70XL832




Chêne Campagne  
PE70XL831



Chêne Nature Scandinave  
PE70XL835

457,20 x 457,20 mm



Béton Original Beige  
PE70406



Béton Original Brun Taupe  
PE70403



Béton Original Gris Acier  
PE70404



Béton Original Gris Anthracite  
PE70401



Béton Original Gris Titane  
PE70405



Marbre Gris Nuage  
PE70409



Azulejos Gris  
PE70806



Azulejos Anthracite  
PE70801

914,40 x 457,20 mm



Schiste Gris  
PE70XL410



Schiste Gris Clair  
PE70XL412



Marbre Bianco  
PE70XL452



Marbre Grigio  
PE70XL453



Béton Original Gris Titane  
PE70XL405



Béton Original Gris Anthracite  
PE70XL401

914,40 x 914,40 mm



Béton Original Gris Acier  
PE70XXL904



Béton Original Gris Anthracite  
PE70XXL901

## MISE EN OEUVRE

Pour effectuer une pose parfaite de vos lames et dalles plombantes amovibles, nous préconisons l'utilisation d'un produit de maintien :

- Adhesitech de Bostik
- Cege100 DPA de Cegecol



Adhesitech - Bostik  
Seau de 5 kg - B48602  
Seau de 19 kg - B048603



Cege100 DPA - Cegecol  
Seau de 15 kg - C491926

# TABLEAU TECHNIQUE



## LVT À COLLER

### CARACTÉRISTIQUES TECHNIQUES

Épaisseur

Couche d'usure

Traitement de surface

Poids total

Formats et conditionnements :

### LIFESTYLE 30

2 mm

0,30 mm

PUR

3 600 g / m<sup>2</sup>

1 219,20 x 228,60 mm :  
12 lames / 3,34 m<sup>2</sup> / bte  
914,40 x 457,20 mm :  
8 dalles / 3,34 m<sup>2</sup> / bte

### LIFESTYLE 55 +

2,50 mm

0,55 mm

Superguard®

4 059 g / m<sup>2</sup>

1 320 x 196 mm :  
14 lames / 3,62 m<sup>2</sup> / bte  
659 x 329 mm :  
16 dalles / 3,47 m<sup>2</sup> / bte  
493 x 493 mm :  
14 dalles / 3,40 m<sup>2</sup> / bte

### LIFESTYLE *Artist* 55

2,50 mm

0,55 mm

TPP (Top Protection Plus)

4 400 g / m<sup>2</sup>

1 422,40 x 228,60 mm :  
10 lames / 3,25 m<sup>2</sup> / bte  
1 219,20 x 228,60 mm :  
12 lames / 3,34 m<sup>2</sup> / bte  
304,80 x 76,20 mm :  
144 lames / 3,34 m<sup>2</sup> / bte  
720 x 144 mm :  
32 lames / 3,32 m<sup>2</sup> / bte  
457,20 x 457,20 mm :  
16 dalles / 3,34 m<sup>2</sup> / bte  
600 x 600 mm :  
9 dalles / 3,24 m<sup>2</sup> / bte

### LIFESTYLE 70

2,50 mm

0,70 mm

PUR

3 940 g / m<sup>2</sup>

1 219,20 x 177,80 mm :  
15 lames / 3,25 m<sup>2</sup> / bte  
1 516,90 x 228,60 mm :  
10 lames / 3,47 m<sup>2</sup> / bte  
609,60 x 304,80 mm :  
18 dalles / 3,35 m<sup>2</sup> / bte  
914,40 x 457,20 mm :  
9 dalles / 3,76 m<sup>2</sup> / bte

### CERTIFICATION UPEC

### CLASSEMENTS

Classement Européen

Classement Feu

Glissance

Résistance au glissement

### PERFORMANCES TECHNIQUES

Groupe d'abrasion

Poinçonnement rémanent

Résistance aux chaises à roulettes

Efficacité acoustique

Stabilité dimensionnelle

Résistance à la lumière

Résistance aux taches

Résistance aux produits chimiques

Résistance électrique

Accumulation de charges électrostatiques

Résistance thermique

Chauffage par le sol

### ENVIRONNEMENT

Formaldéhyde

Pentachlorophenol

Emissions dans l'air intérieur

### DOMAINES D'UTILISATION



\* Information sur le niveau de substances volatiles dans l'air intérieur, présentant un risque de toxicité par inhalation, sur une échelle de classe allant de A+ (très faibles émissions) à C (fortes émissions)

Fiches techniques complètes, descriptifs types et certificats disponibles sur [www.lamaisonduisol.com](http://www.lamaisonduisol.com)

U3 P3 E2 C2  
N° 725/345-010.1\_01/18

23 / 31

Bfl-s1

DS

R9

Classe T

0,08 mm

Conforme (type W)

-

< 0,10 %

> 6

-

Index 0 - Excellente

-

≤ 1,2 kV (caoutchouc)

0,01 m<sup>2</sup> kW

Adapté - max 27°C

E1 HCHO

DL PCP

A+

Toutes pièces d'habitation / commerces avec trafic peu intensif / chambres d'hôtel



-

33 / 42

Bfl-s1

DS

R10 - sauf Tierra Nueva : R9

Classe T

< 0,1 mm

Conforme (type W)

-

≤ 0,05 % (valeur moyenne mesurée)

> 6

-

Excellente

-

-

0,019 m<sup>2</sup> kW

Adapté - max 27°C

E1

DL PCP

A+

Locaux commerciaux à trafic élevé / bureaux / CHR



-

34 / 43

Bfl-s1 (sur support fibres ciment)

DS

R10

-

< 0,1 mm (valeur moyenne mesurée)

Conforme (type W)

-

≤ 0,25 %

≥ 6

-

Bon

-

≤ 0,2 kV

0,02 m<sup>2</sup> kW

-

Sans / pas d'adjonction

Sous la limite de détection

A+

Commerces / bureaux / CHR







## LVT RIGIDE À CLIPSER

LIFESTYLE GRANIT 30	LIFESTYLE GRANIT 55
4,80 mm (dont 1 mm de sous-couche acoustique)	6 mm (dont 1 mm de sous-couche acoustique)
0,30 mm	0,55 mm
PUR	PUR
6 750 g / m <sup>2</sup>	9 300 g/m <sup>2</sup>
1 220 x 181 mm : 14 lames / 3,09 m <sup>2</sup> / bte 610 x 305 mm : 16 dalles / 2,98 m <sup>2</sup> / bte 940 x 465 mm : 8 dalles / 3,49 m <sup>2</sup> / bte	1 212 x 185 mm : 6 lames / 1,35 m <sup>2</sup> / bte 1524 x 225 mm : 6 lames / 2,06 m <sup>2</sup> / bte 610 x 305 mm : 8 dalles / 1,49 m <sup>2</sup> / bte 925 x 462 mm : 5 dalles / 2,14 m <sup>2</sup> / bte
-	-
23 / 31	33 / 42
Bfl-s1 (sur support A1fl ou A2 fl de densité > 1 350 kg / m <sup>3</sup> )	Bfl-s1 (sur support A1fl ou A2 fl de densité > 1 350 kg / m <sup>3</sup> )
DS	DS
R10	-
-	Classe T
< 0,10 mm	≤ 0,1 mm
Conforme (type W)	Conforme (type W)
ΔLw 20 dB	ΔLw 22 dB
< 0,10 %	≤ 0,07 %
> 6	≥ 6
Classe 0	-
-	Pas de dommage
-	-
≤ 2 kV	< 2 Kv
0,086 m <sup>2</sup> K/W	0,01 m <sup>2</sup> K/W
Adapté - max 27°C	Adapté - max 27°C
E1 HCHO	E1 HCHO
DL PCP	Sous la limite de détection
A+	A+
Habitat, locaux commerciaux avec passage faible ou intermittent, bureaux individuels, chambres d'hôtel	Commerces, CHR, bureaux, toutes pièces d'habitation
   Quality Certificate ISO-9001 Quality Certificate ISO-14001	   Quality Certificate ISO-9001 Quality Certificate ISO-14001



## LVT PLOMBANTE

LIFESTYLE COVER 55 & COVER 55 ACOUSTIC	LIFESTYLE COVER 70
Standard : 4,50 mm Acoustic : 5 mm	5 mm
0,55 mm	0,70 mm
PUR	Top Protection Plus - PUR
Std: 8 400 g/m <sup>2</sup> - Acoustic: 8 000 g/m <sup>2</sup>	9 100 g/m <sup>2</sup>
Standard 1 200 x 225 mm : 10 lames / 2,70 m <sup>2</sup> / bte 500 x 500 mm : 10 dalles / 2,50 m <sup>2</sup> / bte Acoustic 1 000 x 250 mm : 10 lames / 2,50 m <sup>2</sup> / bte 500 x 500 mm : 10 dalles / 2,50 m <sup>2</sup> / bte	1 219,20 x 228,60 mm : 8 lames / 2,23 m <sup>2</sup> / bte 1 422,40 x 228,60 mm : 6 lames / 1,95 m <sup>2</sup> / bte 457,20 x 457,20 mm : 8 dalles / 1,67 m <sup>2</sup> / bte 914,40 x 457,20 mm : 6 dalles / 2,51 m <sup>2</sup> / bte 914,40 x 914,40 mm : 3 dalles / 2,50 m <sup>2</sup> / bte
-	-
33 / 42	23 / 34 / 43
Bfl-s1 (sur support A1fl ou A2 fl de densité > 1 350 kg / m <sup>3</sup> )	Bfl-s1 (sur support A1fl ou A2 fl de densité > 1 350 kg / m <sup>3</sup> )
DS	DS
Standard : R9 / Acoustic : R10	R10
-	Classe T
< 0,1 mm	0,08 mm
Conforme (type W)	Conforme (type W)
Standard : 11 dB / Acoustic : 17 dB	ΔLw 10 dB
< 0,10% (valeur moyenne de 0,05%)	< 0,10 %
≥ 6	> 6
Excellente	Index 0 - Excellente
-	-
> 10 <sup>9</sup> Ohm	> 3,0 x 10 <sup>10</sup> Ω
< 2 Kv	-1,0 Kv (caoutchouc) / - 0,7 Kv (PVC)
0,042 m <sup>2</sup> K/W	0,018 m <sup>2</sup> K/W
Adapté - max 27°C	Adapté - max 28°C
E1 HCHO	E1 HCHO
DL PCP	DL PCP
A+	A+
Bureaux, commerces, CHR	Bureaux, commerces, CHR
   Quality Certificate ISO-9001 Quality Certificate ISO-14001 OHSAS-18001	   Quality Certificate ISO-9001 Quality Certificate ISO-14001





# PRODUITS COMPLÉMENTAIRES & ACCESSOIRES

---

48 Produits de mise en oeuvre

49 Plinthes

50 Profilés

51 Tapis d'accueil antisalissures



# LES PRODUITS DE MISE EN OEUVRE



## Les colles acryliques pour sols souples à coller

Pour effectuer une pose parfaite de vos lames et dalles à coller, nous préconisons l'utilisation des colles :

- Sadertech V8 de Bostik
- Durocoll de Cegecol



Sadertech V8 - Bostik  
Seau de 6 kg - B606599  
Seau de 18 kg - B606598



Cege100 Durocoll - Cegecol  
Seau de 14 kg - C487682



## Les produits de maintien pour sols plombants

Pour effectuer une pose parfaite de vos lames et dalles plombantes amovibles, nous préconisons l'utilisation d'un produit de maintien :

- Adhesitech de Bostik
- Cege100 DPA de Cegecol



Adhesitech - Bostik  
Seau de 5 kg - B48602  
Seau de 19 kg - B048603



Cege100 DPA - Cegecol  
Seau de 15 kg - C491926

# LES PLINTHES


Pour finaliser l'installation de votre sol, les accessoires et produits de finition sont la clé pour un résultat parfait !

## Les plinthes et quarts de ronds blancs



Plinthe carrée pré-peinte

Plinthe angle vif en MDF pré-peint  
10 x 100 x 2 440 mm  
Réf : 009799510



Plinthe blanche finie peinte

Plinthe arrondie revêtue de papier blanc  
10 x 100 x 2 400 mm  
Réf : 007218310



Surplinthe universelle

Surplinthe en MDF revêtue de papier blanc  
22 x 133 x 2 400 mm  
Réf : 0072356



Quart de rond blanc

Quart de rond MDF revêtu de papier blanc  
14 x 14 x 2 400 mm  
Réf : 056731

## Les plinthes aux coloris approchants

Pour vos finitions, vous pouvez également opter pour les plinthes **décorées** aux **coloris approchants**.

Pour faire votre choix, nous tenons à votre disposition un tableau de suggestion que vous pouvez consulter auprès de votre commercial ou de votre agence LMS.



Plinthe PVC "Design"  
70SK3  
2 400 x 16 x 70 mm

**Attention** Les correspondances de coloris proposés ne sont pas en true-matching mais bien des **approchants** que nous vous suggérons.

- Pour finaliser votre choix, une vérification visuelle entre votre sol et notre nuancier de plinthes est **impérative**.
- En cas de doute, nous préconisons le recours à la plinthe blanche à peindre.



Plinthe K80  
2 600 x 16 x 80 mm



Plinthe K58C  
2 600 x 18 x 58 mm



Quart de rond K14  
2 600 x 12 x 12 mm

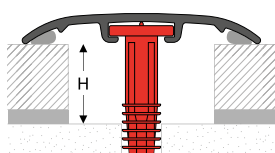
# LES PROFILÉS

## Profilés en aluminium 2-en-1

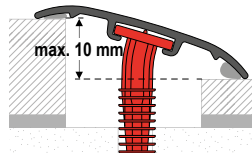


Le profilé en aluminium 2-en-1 assure les fonctions de **transition** et d'**ajustement** et existe en différents coloris.

transition




adaptation



95315  
37 mm x 1 000 mm

## Profilés en aluminium grand trafic



Argent oxydé

### Profilé de **transition** à clipser

Conçu pour assurer une transition entre des revêtements de sols de la même hauteur.

Disponible en 2 coloris :

- Sable oxydé | 98381A009
- Argent oxydé | 98381A004



Sable oxydé

### Profilé d'**ajustement** à clipser

Conçu pour les revêtements de sols qui ne sont pas au même niveau (0 à 17,5 mm)

Disponible en 2 coloris :

- Sable oxydé | 98401A009
- Argent oxydé | 98401A004



# LES TAPIS D'ACCUEIL ANTISALISSURES

Pour prolonger au maximum la durée de vie de votre sol et le préserver des saletés et rayures provenant de l'extérieur, nous vous conseillons de **placer un tapis de propreté** à l'entrée de chaque pièce ayant une ouverture sur l'extérieur.

La collection **Look Tapis d'Accueil** de LMS vous offre le choix parmi cinq types de produits, pour un usage intérieur ou extérieur en fonction du produit choisi.

+ d'infos sur [www.lamaisondusol.com](http://www.lamaisondusol.com)






Hermès EVO Grattant

Pluton

Saturne

Jupiter

Tapis brosse



Tapis économique  
grattant absorbant

-> existe dans d'autres coloris

Tapis grand trafic  
grattant absorbant

-> existe dans d'autres coloris

Tapis grand trafic  
grattant absorbant

-> existe dans d'autres coloris

Tapis grattant  
antidérapant

-> existe dans d'autres coloris

Tapis en coco naturel  
spécial accessibilité



**lifestyle**  
FLOORS

*inspiration*



Lifestyle 55+  
Chêne Campagne  
400050709



Lifestyle Granit 30  
Naxos Beige  
L30G059







Lifestyle Granit 55  
Chêne Rustique Brun  
REC5543111



Lifestyle Cover 70  
Béton Original Gris Acier  
PE70404 / PE70XXL404



# Toutes les gammes de produits en un coup d'oeil

## lifestyle FLOORS



Lames et dalles LVT

## sola FLOORS



PVC Bâtiment

## look VINYLES



PVC Résidentiel

## lamina FLOORS



Sols Stratifiés

## parkea FLOORS



Parquets contrecollés

## look MOQUETTES

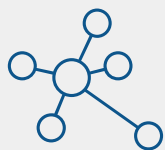


Moquette en lés

## forma FLOORS



Dalles textiles



# Un réseau national

**18** agences

**3** bases logistiques



Retrouvez l'ensemble de notre offre sur

[www.lamaisondusol.com](http://www.lamaisondusol.com)

Et suivez nos actualités sur



Suivez nos actualités sur    

#### **BORDEAUX**

Tél. : 05 56 43 10 40  
bordeaux@lms-sol.com

#### **BREST**

Tél. : 02 98 02 62 86  
brest@lms-sol.com

#### **CLERMONT-FERRAND**

Tél. : 04 73 91 47 26  
clermontfd@lms-sol.com

#### **DIJON**

Tél. : 03 80 51 00 00  
dijon@lms-sol.com

#### **GRENOBLE**

Tél. : 04 76 03 15 00  
grenoble@lms-sol.com

#### **LILLE**

Tél. : 03 20 98 55 55  
lille@lms-sol.com

#### **LIMOGES**

Tél. : 05 55 30 17 17  
limoges@lms-sol.com

#### **LYON**

Tél. : 04 78 26 45 45  
lyon@lms-sol.com

#### **METZ**

Tél. : 03 87 32 53 20  
metz@lms-sol.com

#### **NANTES**

Tél. : 02 40 94 86 40  
nantes@lms-sol.com

#### **NICE**

Tél. : 04 93 19 04 04  
nice@lms-sol.com

#### **RENNES**

Tél. : 02 99 32 37 38  
rennes@lms-sol.com

#### **ROUEN**

Tél. : 02 35 08 90 90  
rouen@lms-sol.com

#### **Ste GENEVIÈVE DES BOIS**

Tél. : 01 69 73 22 00  
sgb@lms-sol.com

#### **STRASBOURG**

Tél. : 03 88 18 17 18  
strasbourg@lms-sol.com

#### **TOULOUSE**

Tél. : 05 34 25 84 85  
toulouse@lms-sol.com

#### **VANNES**

Tél. : 02 97 01 09 09  
vannes@lms-sol.com

#### **VILLENEUVE LA GARENNE**

Tél. : 01 41 32 53 00  
villeneuve@lms-sol.com

#### **LA MAISON DU SOL**

9-11 rue de la Litte  
92390 Villeneuve La Garenne

contact@lms-sol.com  
www.lamaisondusol.com

RCS Nanterre / N° SIRET : 572 044 808  
N° TVA intracommunautaire : FR 57 572 044 808

