

lifestyle
FLOORS

Lames et dalles LVT
à coller

LIFE
style
70+

LVT à coller apte à l'usage dans des locaux
classés U4 P3 E2 C2 selon le cahier
782 V2 du CSTB - certification en cours



Chêne Campagne
GW70XL831


LMS
La Maison du Sol



LIFE
style
70+

Béton Original Gris Acier
GT70XXL904

Lifestyle 70 + est une gamme de lames et dalles LVT à coller bénéficiant d'une excellente **stabilité dimensionnelle** et offrant un très **large choix de décors**. Sa couche d'usure de 0,70 mm la rend particulièrement **résistante**, en faisant un sol idéal pour les **zones à fort trafic**.

LIFEstyle 70 (+)



LAMES ET DALLES LVT À COLLER



LE REVÊTEMENT DE SOL CONÇU POUR LE TRAFIC INTENSE !

Le revêtement de sol en PVC compact à coller **Lifestyle 70+** est doté d'une couche d'usure de 0,70 mm en faisant un sol idéal pour tous les **lieux à fort trafic**, tels que les boutiques, restaurants et bureaux.

Il est renforcé par un traitement PUR le rendant plus résistant aux rayures et aux taches.

Avec une belle palette de lames et dalles, laissez-vous inspirer pour redéfinir votre intérieur !

LVT à coller apte à l'usage dans des locaux classés U4 P3 E2 C2 selon le cahier 782 V2 du CSTB - certification en cours



Traitement de surface performant avec une couche PUR près de deux fois supérieure aux standards du marché



Un produit respectueux de l'environnement et de la santé



100% sans phtalates
100 % recyclable



Classe d'usage 34/43
Parfaitement adapté à un usage domestique et professionnel intense



Le choix d'une gamme **large** et **étendue**

5 formats

21 décors

24 références

Retrouvez à tout moment les informations complètes sur la collection Lifestyle 70+



LIFEstyle 70 +



Lames standard | 1219,20 x 228,60 mm



1 219,20 x 228,60 mm

Chêne Classique Naturel
GW70049



1 219,20 x 228,60 mm

Chêne Original Naturel
GW70076

LVT à coller apte à l'usage dans des locaux classés U4 P3 E2 C2 selon le cahier 782 V2 du CSTB - certification en cours



1 219,20 x 228,60 mm

Chêne Classique de L'Ébéniste
GW70058




1 219,20 x 228,60 mm

Chêne Classique Foncé
GW70053

LIFEstyle 70 +




Lames standard | 1219,20 x 228,60 mm



1 219,20 x 228,60 mm

Chêne Authentique Nature
GW70080



1 219,20 x 228,60 mm

Chêne Original Doré
GW70081

LVT à coller apte à l'usage dans des locaux classés U4 P3 E2 C2 selon le cahier 782 V2 du CSTB - certification en cours



1 219,20 x 228,60 mm

Chêne Contemporain Gris Perle
GW70059



1 219,20 x 228,60 mm

Chêne Contemporain Gris Mer
GW70046

LIFEstyle 70 +



Lames standard | 1219,20 x 228,60 mm



1 219,20 x 228,60 mm

Chêne Original Sérénité
GW70082



1 219,20 x 228,60 mm

Chêne Original Brut
GW70083



Chêne Original Sérénité
GW70082

LIFEstyle 70 +



Lames XL | 1422,40 x 228,60 mm



1 422,40 x 228,60 mm


Chêne Nature Scandinave
GW70XL835



1 422,40 x 228,60 mm


Chêne Campagne
GW70XL831

LVT à coller apte à l'usage dans des locaux classés U4 P3 E2 C2 selon le cahier 782 V2 du CSTB - certification en cours



1 422,40 x 228,60 mm

Chêne Flotté
GW70XL832




1 422,40 x 228,60 mm

Chêne Original Gris
GW70XL834

LIFEstyle 70 +



Dalles | Standard : 457,20 x 457,20 mm | XL : 914,40 x 457,20 | XXL : 914,40 x 914,40 mm



914,40 x
457,20 mm

457,20 x
457,20 mm

Béton Original Brun Taupe

457,20 x 457,20 mm - GT70403 | 914,40 x 457,20 mm - GT70XL403




457,20 x
457,20 mm

Marbre Gris Nuage

457,20 x 457,20 mm - GT70409

LVT à coller apte à l'usage dans des locaux classés U4 P3 E2 C2 selon le cahier 782 V2 du CSTB - certification en cours



Béton Original Gris Titane

457,20 x 457,20 mm - GT70405 | 914,40 x 457,20 mm - GT70XL405 | 914,40 x 914,40 mm - GT70XXL905



Béton Original Gris Acier

914,40 x 914,40 mm - GT70XXL904

LIFEstyle 70 +



Dalles | Standard : 457,20 x 457,20 mm | XL : 914,40 x 457,20 | XXL : 914,40 x 914,40 mm



Ardoise Rouille

914,40 x 457,20 mm - GT70XL490



Ardoise Graphite

914,40 x 457,20 mm - GT70XL491

LVT à coller apte à l'usage dans des locaux classés U4 P3 E2 C2 selon le cahier 782 V2 du CSTB - certification en cours



914,40 x
457,20 mm

Terrazzo Mélodie Blanche

914,40 x 457,20 mm - GT70XL495



Terrazzo Mélodie Blanche
GT70XL495

Instructions de pose

Les revêtements de sol LIFESTYLE 70+, sont destinés à un usage intérieur en pose collés en plein, dans le respect des réglementations et normes en vigueur

Il est recommandé, avant toute installation des produits LIFESTYLE 70+ de vérifier l'aspect des produits, leurs couleurs ainsi que les références et numéros de lots fournis. Il est conseillé d'installer un seul lot par local. En cas de présence de défauts visuels sur les produits, il est conseillé de faire appel à votre représentant LMS. L'installation de produits présentant des défauts visibles n'est pas recommandée, leur installation sera considérée comme une acceptation de l'aspect visuel.

En cas de problèmes d'aspect, nous vous demandons donc d'informer votre représentant LMS avant de démarrer l'installation.

Les revêtements de sols LIFESTYLE 70+ doivent être stockés au minimum 24 h avant la pose dans les locaux destinés à cette pose ou dans un local sec et ventilé ayant des conditions de températures comprises entre 15°C et 27°C, des précautions similaires doivent être appliquées aux produits de collage (se reporter aux instructions du fabricant).

1 Analyse & préparation des supports

L'analyse, la réception et la préparation des supports doivent se faire conformément aux prescriptions de la norme NF DTU 53.12. L'installation des revêtements LIFESTYLE 70+ doit être réalisée conformément aux recommandations de la norme NF DTU 53.12 -Partie 1-1-1 : Préparation du support et Revêtements de sols souples. L'analyse du support et la reconnaissance de ce dernier incombe au responsable du lot sol. LMS ne pourra être tenu pour responsable d'un défaut post installation, inhérent à une défaillance du support.

Avant toute opération d'installation des revêtements de sols LIFESTYLE 70+, la qualité du support doit être vérifiée :

- Taux d'humidité des supports - recommandations du DTU 53.12
Chapes à base de mortiers traditionnels : HR < 4,0% en équivalent poids
- Taux d'humidité des supports- recommandation du CPT 3578-V4
Chapes fluides à base de sulfate de calcium : HR < 0,5% en équivalent poids

Lors de l'installation d'un revêtement de sol sur un support en terreplein, ou sur un support ayant des propensions à reprendre de l'humidité, les recommandations du DTU 53.12 doivent être prises en compte. Quant à la mise en œuvre d'une solution de protection, une barrière anti remontée capillaire devra être appliquée avant la préparation de support et la pose du revêtement de sol.

Pour la pose des revêtements LIFESTYLE 70+ sur supports bois ou dérivés, les recommandations du DTU 51.3 partie 1 doivent être respectées.

Pour tout autre support non évoqué dans cette liste, merci de prendre contact avec votre représentant LMS.

2 Pose / collage

LMS recommande l'emploi d'adhésifs respectueux de la santé des travailleurs et de l'environnement. L'emploi d'adhésifs solvantés (type colle contact) est proscrit. Toute mise en œuvre de ce type d'adhésifs peut avoir des effets non désirables sur le comportement du produit. LMS ne pourra être tenu pour responsable de l'apparition de défauts après installation si un tel adhésif a été mis en œuvre. L'emploi des colles acryliques haute performances LVT, conçues et fabriquées par la société BOSTIK ou la société CEGECOL est recommandé.

La mise en œuvre des adhésifs doit se faire dans le strict respect des recommandations émises par le fabricant de l'adhésif.



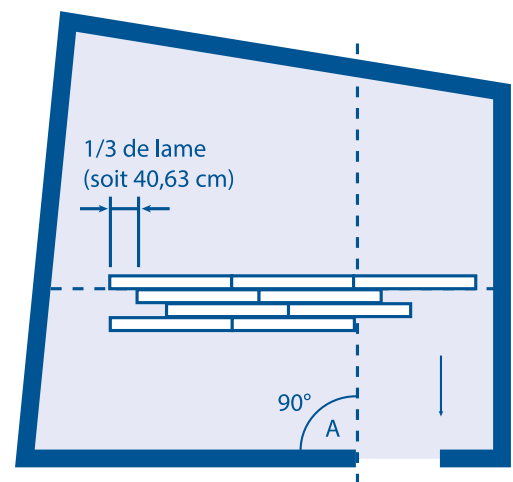
3

Principe de mise en oeuvre

L'installation du revêtement LIFESTYLE 70+, quel que soit le format, se fera après la réalisation d'un calepinage.

Il est recommandé de procéder à minima de la façon suivante :

- Déterminez le sens de pose du revêtement. Calculez la répartition des lames ou des dalles sur la largeur/surface de la pièce et tracez une ligne sur le sol.
- Matérialisez une seconde ligne pour créer la zone à encoller (par exemple une largeur de 3 lignes) à l'aide de l'adhésif adéquat. Avant d'utiliser l'adhésif, lisez les instructions du fabricant.
- Étalez de façon homogène la quantité appropriée d'adhésif sur le support et laissez-le gommer (temps d'ouverture) jusqu'à ce qu'il atteigne son point de collage optimal. Pour en savoir plus, consultez les spécifications techniques de l'adhésif utilisé
- Affichez les lames ou dalles dans l'adhésif, après chaque application LMS recommande de maroufler correctement le revêtement à l'aide d'une marouflette liège pour permettre un transfert d'adhésif uniforme.
- Ajustez les lames ou dalles contre le mur ou les plinthes en vous assurant que celles-ci soient installées sans tension.
- N'appliquez pas d'adhésif sur une zone trop importante, le temps d'ouverture pourrait être trop long et donc rendre l'adhésif inefficace.
- Pour garantir une adhésion parfaite, LMS recommande de maroufler après la fin de l'installation la totalité de la zone à l'aide d'un rouleau maroufleur de 50 kg minimum.
- Éliminez les éventuelles tâches de colles à l'aide d'un chiffon humide.



4

Chauffage au sol

En cas de présence de système chauffage par le sol, celui-ci doit être éteint 48 heures avant, pendant et jusqu'à 48 heures après la pose.

5

Entretien

Le traitement polyuréthane réalisé en usine permet de limiter l'entretien quotidien à un simple balayage humide avec détergent neutre.

Comme tout revêtement de sol souple, LIFESTYLE 70+ doit être protégé contre les risques de poinçonnement et de rayures provoqués par les meubles, objets à pieds pointus ou autres objets lourds. L'utilisation de protections en cuir, en matière plastique ou en feutre est recommandée, celles en caoutchouc, latex ou dérivés ainsi que les platines métalliques sont à exclure

Dans le cas d'utilisation du revêtement dans des locaux ouverts directement sur l'extérieur, il est indispensable de prévoir des tapis antissalissure de protection de dimensions suffisantes.



Chêne Authentique Nature - GW70080
1219,20 x 228,60 mm



Béton Original Gris Acier - GT70XXL904
914,40 x 914,40 mm



Chêne Campagne - GW70XL831
1 422,40 x 228,60 mm

Fiche Technique



LVT à coller apte à l'usage dans des locaux classés U4 P3 E2 C2 selon le cahier 782 V2 du CSTB - certification en cours

Lames et dalles LVT à coller Lifestyle 70 +

		Norme	Exigence de la norme	Résultats des tests
TYPE DE REVÊTEMENT	Revêtement de sols en PVC hétérogène	EN ISO 10582	-	-
CARACTÉRISTIQUES TECHNIQUES	Épaisseur totale :	EN ISO 24346	-	2,5 mm
	Épaisseur de la couche d'usure :	EN ISO 24340	-	0,70 mm
	Poids total :	EN ISO 23997	-	4 077 g / m ²
	Dimensions et conditionnement :	EN ISO 24342		
		Lames Standard : 228,60 x 1 219,20 mm - 12 lames / carton = 3,34 m ² Lames XL : 228,60 x 1 422,40 mm - 10 lames / carton = 3,25 m ² Dalles Standard : 457,20 x 457,20 mm - 16 dalles / carton = 3,34 m ² Dalles XL : 457,20 x 914,40 mm - 8 dalles / carton = 3,34 m ² Dalles XXL : 914,40 x 914,40 mm - 6 dalles / carton = 5,01 m ²		
CLASSEMENTS	Classement européen :	EN ISO 10874	34 / 43	-
	Classement Feu / Inflammabilité / Réaction au Feu :	EN 13501-1	Bfl-s1	Bfl-s1
	Résistance au glissement	DIN 51130 / EN 13893	R9, DS	R9, DS
PERFORMANCES TECHNIQUES	Résistance à l'abrasion	EN ISO 10582	-	Classe T
	Stabilité dimensionnelle	EN ISO 23999	< 0,25 %	< 0,10 %
	Equerrage et rectitude	EN ISO 24342	< 0,35 mm variation	< 0,20 mm
	Résistance à la chaleur, curling	EN ISO 23999	< 2 mm	0 mm
	Poinçonnement résiduel	EN ISO 24343-1	< 0,1 mm	0,05 mm
	Résistance aux chaises à roulettes	ISO 4918	25000 révolutions	aucun dommage - roulettes type W
	Flexibilité	EN ISO 24344	20 mm - aucune fissure	< 10 mm - aucune fissure
	Traitement de surface	-	-	Top Protection Plus, PUR
	Résistance à la lumière	EN ISO 105B02	≥ 6	> 6
	Résistance aux substances chimiques Hydroxide de sodium (25%), acide citrique (10%), acétone, café (120 g/l)	EN ISO 26987	-	Index 0 - Excellent
	Résistance thermique Chauffage par le sol	EN ISO 8302 -	- -	0,019 m ² K/W max. 27 °C
ENVIRONNEMENT	Emissions formaldéhyde	EN 14041 : 2004/AC:2006	-	
	Pentachlorophenol	EN 14041 : 2004/AC:2006	-	
	TCOV à 28 jours	ISO 16000	-	Certification A+
	REACH	(EC) No 1907/2006	conforme	pas de SVHC
DOMAINE D'UTILISATION	Bureaux, commerces, CHR			

DESRIPTIF

Lifestyle 70 + est un sol modulaire en PVC décoratif hétérogène compact en lames ou en dalles à coller. La couche d'usure de 0,70 mm est renforcée par le traitement de surface Top Protection Plus pour un entretien facilité et une meilleure résistance aux rayures et aux taches. Lifestyle 70+ est destiné à une pose collée en plein sur sol ragréé, et bénéficie d'une stabilité dimensionnelle exceptionnelle. Il convient pour les locaux commerciaux avec un trafic intense (boutiques / bureaux / maisons de retraite / hôtels.) Son taux d'émission de composés organiques volatils dans l'air est inférieur à 100 µg/m³ (COVT après 28 jours) et bénéficie d'un classement A+.



* Information sur le niveau de substances volatiles dans l'air intérieur, présentant un risque de toxicité par inhalation, sur une échelle de classe allant de A+ (très faibles émissions) à C (fortes émissions)



Suivez nos actualités sur    

BORDEAUX

Tél. : 05 56 43 10 40
bordeaux@lms-sol.com

BREST

Tél. : 02 98 02 62 86
brest@lms-sol.com

CLERMONT-FERRAND

Tél. : 04 73 91 47 26
clermontfd@lms-sol.com

DIJON

Tél. : 03 80 51 00 00
dijon@lms-sol.com

GRENOBLE

Tél. : 04 76 03 15 00
grenoble@lms-sol.com

LILLE

Tél. : 03 20 98 55 55
lille@lms-sol.com

LIMOGES

Tél. : 05 55 30 17 17
limoges@lms-sol.com

LYON

Tél. : 04 78 26 45 45
lyon@lms-sol.com

METZ

Tél. : 03 87 32 53 20
metz@lms-sol.com

NANTES

Tél. : 02 40 94 86 40
nantes@lms-sol.com

NICE

Tél. : 04 93 19 04 04
nice@lms-sol.com

RENNES

Tél. : 02 99 32 37 38
rennes@lms-sol.com

ROUEN

Tél. : 02 35 08 90 90
rouen@lms-sol.com

Ste GENEVIÈVE DES BOIS

Tél. : 01 69 73 22 00
sgb@lms-sol.com

STRASBOURG

Tél. : 03 88 18 17 18
strasbourg@lms-sol.com

TOULOUSE

Tél. : 05 34 25 84 85
toulouse@lms-sol.com

VANNES

Tél. : 02 97 01 09 09
vannes@lms-sol.com

VILLENEUVE LA GARENNE

Tél. : 01 41 32 53 00
villeneuve@lms-sol.com

LA MAISON DU SOL

9-11 rue de la Litte
92390 Villeneuve La Garenne

contact@lms-sol.com
www.lamaisondusol.com

RCS Nanterre / N° SIRET : 572 044 808
N° TVA intracommunautaire : FR 57 572 044 808



 **LES PROS DE LA DECO C'EST NOUS**